


CÁLCULO DO BENEFÍCIO E REGRAS DOS PLANOS PREVIDENCIÁRIOS




OPÇÕES APÓS DESLIGAMENTO DA CHESF



PLANO BS



PLANO CD



SALDO DE CONTA

FATOR ATUARIAL



**ATUARIALMENTE
EQUIVALENTE**



BENEFÍCIO

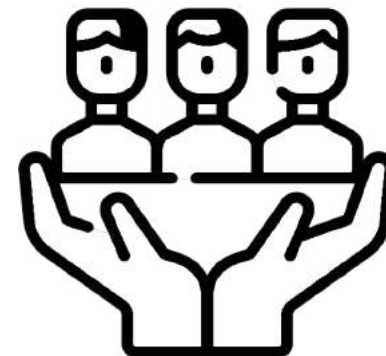
ELEGIBILIDADE



Aposentadoria:

- Estar desligado da Patrocinadora;
- Antecipada: 50 anos de idade e 5 anos de contribuição;
- Normal: Mínimo de 55 anos de Idade e 5 anos de contribuição.

BENEFICIÁRIOS



- Cônjuge;
- Companheiro / Companheira;
- Filho ou enteado (até 24 anos) ou inválido;
- Menor sob tutela, nas condições regulamentares.



TELEATENDIMENTO
 0800 281 7533
 029-7533 (Hicom/Chest)
 4020-7533 (para celular)



FALE CONOSCO
 Clique [aqui](#) para enviar uma mensagem com dúvidas ou sugestões



DÚVIDAS FREQUENTES
 Clique [aqui](#) para esclarecer suas dúvidas sobre o site da fachesf



OUVIDORIA
 0800 281 7502
 81 3412-7502
 2ª a 6ª - 8h às 17h30
 Envie uma mensagem.



EXTRATO DOS PLANOS CD E BS

DATA DO EVENTO:

MATRÍCULA: | NOME: | CPF: | ESTADO CIVIL: | SEXO:
DATA NASCIMENTO: | PATROCINADORA: | DATA ADMISSÃO: | DATA ASSOCIAÇÃO:
QTD. BENEFICIÁRIOS:

Extrato
de PlanosExtrato das
Contribuições



Extrato
de Planos



Extrato das
Contribuições

BENEFICIÁRIOS

ID	NOME	IDADE	DATA NASC	SEXO	PARENTESCO	INVALIDEZ
1		62	29/03/1955	F	Esposa	N

DADOS DA MIGRAÇÃO EM 29/06/2001 | ADESÃO

STATUS: MIGRACAO - 100% BS
TVP EM 06/2001: 32 ANO(S); 1 MES(ES)
BENEFÍCIO SALDADO BRUTO (R\$): 2.457,89

RESERVA TRANSFERIDA:
PARTICIPANTE (R\$): 0,00
PATROCINADORA (R\$): 0,00

DADOS DA CONTRIBUIÇÃO

SALÁRIO PARTICIPAÇÃO (R\$): 74.006,38
PERCENTUAL ATUAL DE CONTRIBUIÇÃO (%): 15,0%
VALOR ATUAL DE CONTRIBUIÇÃO (R\$): 11.100,96

OPÇÃO PLR/ABONOS: SIM
CONTRIBUIÇÃO EFICIENTE (%): 15,0%
VALOR EFICIENTE (R\$): 11.100,96

DADOS DOS BENEFÍCIOS DE APOSENTADORIA

ELEGÍVEL: SIM DATA DA ANTECIPADA: 24/01/2003 DATA DA NORMAL: 24/01/2008

VALOR BRUTO DO BENEFÍCIO (R\$)	NA DATA DO EVENTO	NA DATA ELEGÍVEL
BENEFÍCIO DO PLANO CD	24.419,82	.
BENEFÍCIO DO PLANO BS	7.807,00	7.807,00

Tabela de imposto de renda: Plano CD - Regressivo Prazo de acumulação: 7,2883542 Aliquota: 20,00%

DADOS DAS RESERVAS (R\$)

	PLANO CD	PLANO BS	TOTAL
VALOR PORTADO (ENTIDADE ABERTA):	0,00	.	0,00
VALOR PORTADO (ENTIDADE FECHADA):	0,00	.	0,00
VALOR DA CONTA DO PARTICIPANTE:	2.572.614,72	189.648,90	2.762.263,62
VALOR TRANSFERIDO DO PARTICIPANTE:	0,00	.	0,00
VALOR DA CONTA DA PATROCINADORA:	1.839.403,90	1.176.794,84	3.016.198,74
VALOR TRANSFERIDO DA PATROCINADORA:	0,00	.	0,00
VALOR DA CONTA TOTAL DO PARTICIPANTE:	4.412.018,62	1.366.443,74	5.778.462,36

DADOS DOS INSTITUTOS (R\$)

	PLANO CD	PLANO BS	TOTAL
VALOR DA PORTABILIDADE:	4.412.018,62	1.366.443,74	5.778.462,36
VALOR BRUTO DO RESGATE (1):	4.228.078,23	1.248.764,26	5.476.842,49
VALOR LÍQUIDO DO RESGATE (2):	3.399.374,90	906.223,4485	4.305.598,3485

(1) Contempla 90,00% da conta da patrocinadora, por ter (38 ano(s). 6 mes(es), no plano)

(2) Tabela de imposto de renda: Plano CD - Regressivo Aliquota: 19,60%

OBS: Cálculo informativo Fachesf. Os valores reais serão obtidos no ato da concessão do benefício.

DATA DE EMISSÃO: | HORA DE EMISSÃO: | PÁG: 1/1



Extrato
de Planos



Extrato das
Contribuições

MEMÓRIA DE LANÇAMENTO DAS CONTRIBUIÇÕES

PERÍODO	COTA	VALOR DA CONTRIBUIÇÃO (R\$)			QUANTIDADE DE COTAS DE CONTRIBUIÇÃO		
		Participante	Patrocinadora	Voluntária Portabilidade	Participante	Patrocinadora	Voluntária Portabilidade
09/2016	8,5196	971,19	551,75	0,00	113,9951	64,7626	0,00
08/2016	8,4302	971,19	551,75	0,00	115,2043	65,4496	0,00
07/2016	8,3687	1.313,61	866,78	0,00	156,9673	103,5742	0,00
06/2016	8,1214	971,19	551,75	0,00	119,5842	67,9379	0,00
05/2016	7,9628	971,19	585,86	0,00	121,9654	73,5743	0,00
04/2016	7,9604	1.073,09	679,61	0,00	134,8031	85,3736	0,00
03/2016	7,6542	1.168,08	767,00	0,00	152,6068	100,2067	0,00
02/2016	7,159	872,74	495,29	0,00	121,9074	69,1838	0,00
01/2016	7,0081	872,74	495,29	0,00	124,533	70,6739	0,00
12/2015	6,986	1.753,12	997,60	0,00	250,9474	142,7997	0,00
11/2015	6,9426	872,74	495,29	0,00	125,7075	71,3404	0,00
10/2015	6,8651	872,74	495,29	0,00	127,1272	72,1462	0,00
09/2015	6,6718	872,74	495,29	0,00	130,8104	74,2364	0,00
08/2015	6,7317	886,96	508,36	0,00	131,758	75,5169	0,00
07/2015	6,9647	1.251,02	843,31	0,00	179,6242	121,0843	0,00
06/2015	7,0548	872,74	495,29	0,00	123,7092	70,2064	0,00
05/2015	7,0799	837,83	507,43	0,00	118,339	71,6718	0,00
04/2015	6,9384	837,83	507,43	0,00	120,7534	73,134	0,00
03/2015	6,7214	968,47	632,63	0,00	144,0883	94,1223	0,00
02/2015	6,7536	775,77	447,96	0,00	114,8675	66,329	0,00
01/2015	6,6952	857,17	525,96	0,00	128,0273	78,5576	0,00
12/2014	6,5859	1.935,75	1.263,15	0,00	293,9216	191,7949	0,00
11/2014	6,7329	775,77	447,96	0,00	115,2208	66,533	0,00
10/2014	6,592	775,77	447,96	0,00	117,6843	67,9555	0,00
				Total:	10.833,5135	6.167,8473	330,198

FORMAS DE PAGAMENTO

PLANO BS E CD

Caso qualquer benefício de renda mensal seja inferior à **metade da Unidade Previdenciária-UP** ($763,12/2=381,56$) o participante ou, na sua falta, o conjunto de beneficiários poderá optar, a qualquer tempo, pelo recebimento do benefício de Pequeno Valor na forma de pagamento único atuarialmente equivalente, exceto para os Benefícios de Incapacidade;

PLANO CD

Opção de conversão de uma parcela de até **25%** do saldo de conta em pagamento único, exceto para os Benefícios de Incapacidade.

Para os falecidos na ativa, na inexistência de Beneficiários, os **herdeiros legais** receberão, na forma de pagamento único, o total da Contribuição do Participante.

FORMAS DE PAGAMENTO

PLANO BS E CD

O Benefício de Pensão para **Assistidos** (BPA) corresponderá a uma renda mensal constituída de uma **quota familiar (50%)** e de tantas **quotas individuais (10%)** quantos forem os Beneficiários, até o máximo **de 5 (cinco)**, que multiplicará o benefício do Assistido falecido.

$$BPA = (50 + 0,10 \times N)$$

INSTITUTOS

Auto- patrocínio



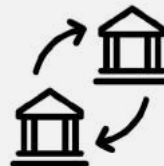
Faculta ao participante, em caso de perda parcial ou total da contribuição do seu patrocinador, manter a contribuição ao plano e assumir a contribuição do patrocinador em relação à parcela reduzida.

BPD



Faculta ao participante, em razão da cessão do vínculo empregatício, com a patrocinadora, optar por receber, em tempo futuro, o benefício. Em tal ocasião, o participante continua vinculado ao Plano, sem contribuir.

Portabilidade



Faculta ao participante transferir os recursos financeiros correspondentes ao direito acumulado para outro plano operado por entidade fechada ou aberta de previdência complementar, desde que desligado do Patrocinador

Resgate



Faculta ao participante receber, quando do seu desligamento do patrocinador, o valor da reserva constituída, conforme Regulamento do Plano.

PROCESSOS EM CURSO

Data
desliga-
mento
Chesf

30

- Aprovação de Alterações no Plano BS e CD;
- Aprovação de Alterações no RealizePrev;
- Aprovação do Plano CD Puro;
- Aprovação da Migração para o CD Puro;
- Plano de Equacionamento em 2021;
- Eventuais déficit em 2022;
- Variação da cota no período.

Dezembro

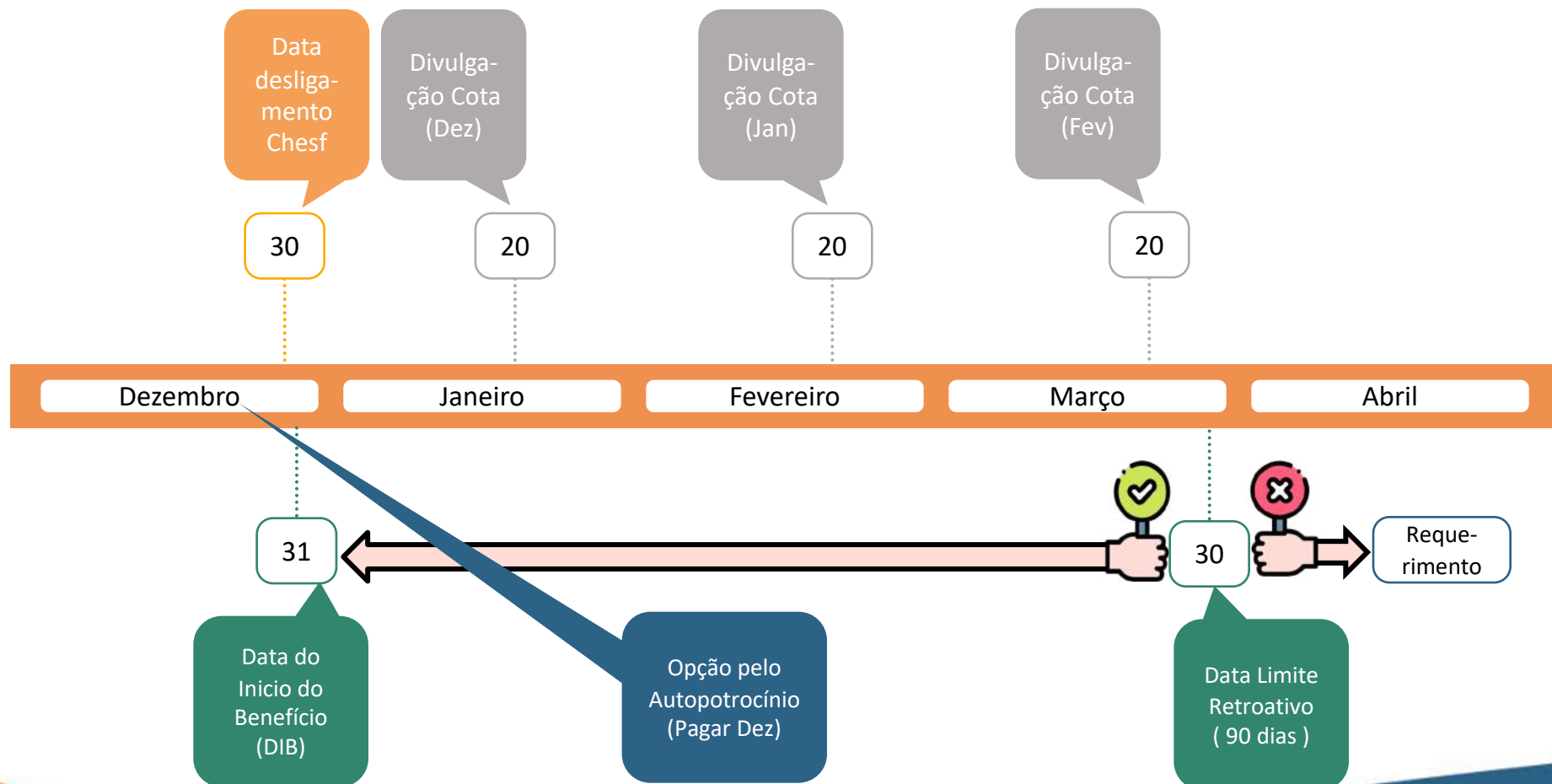
Janeiro

Fevereiro

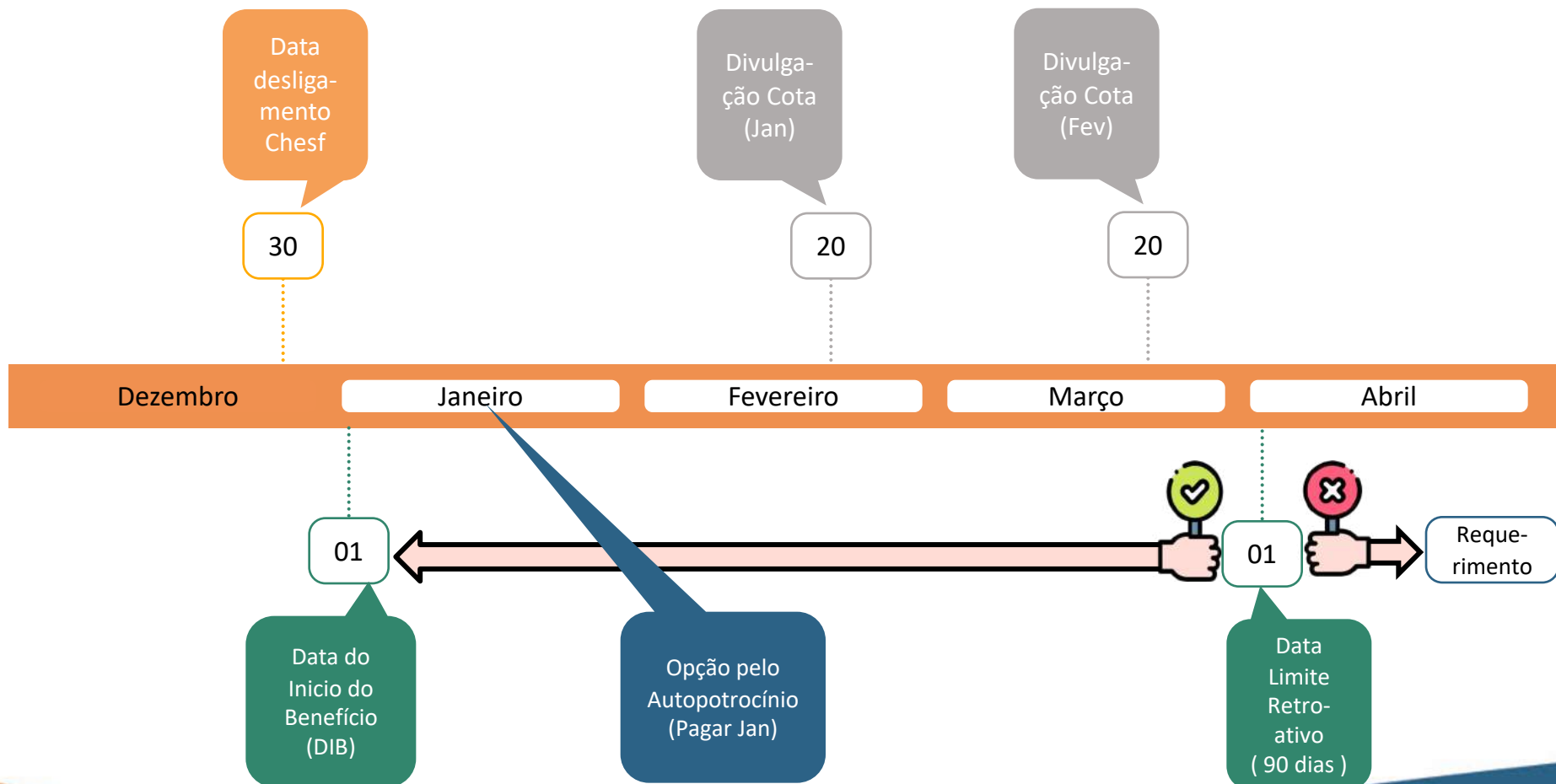
Março

Abril

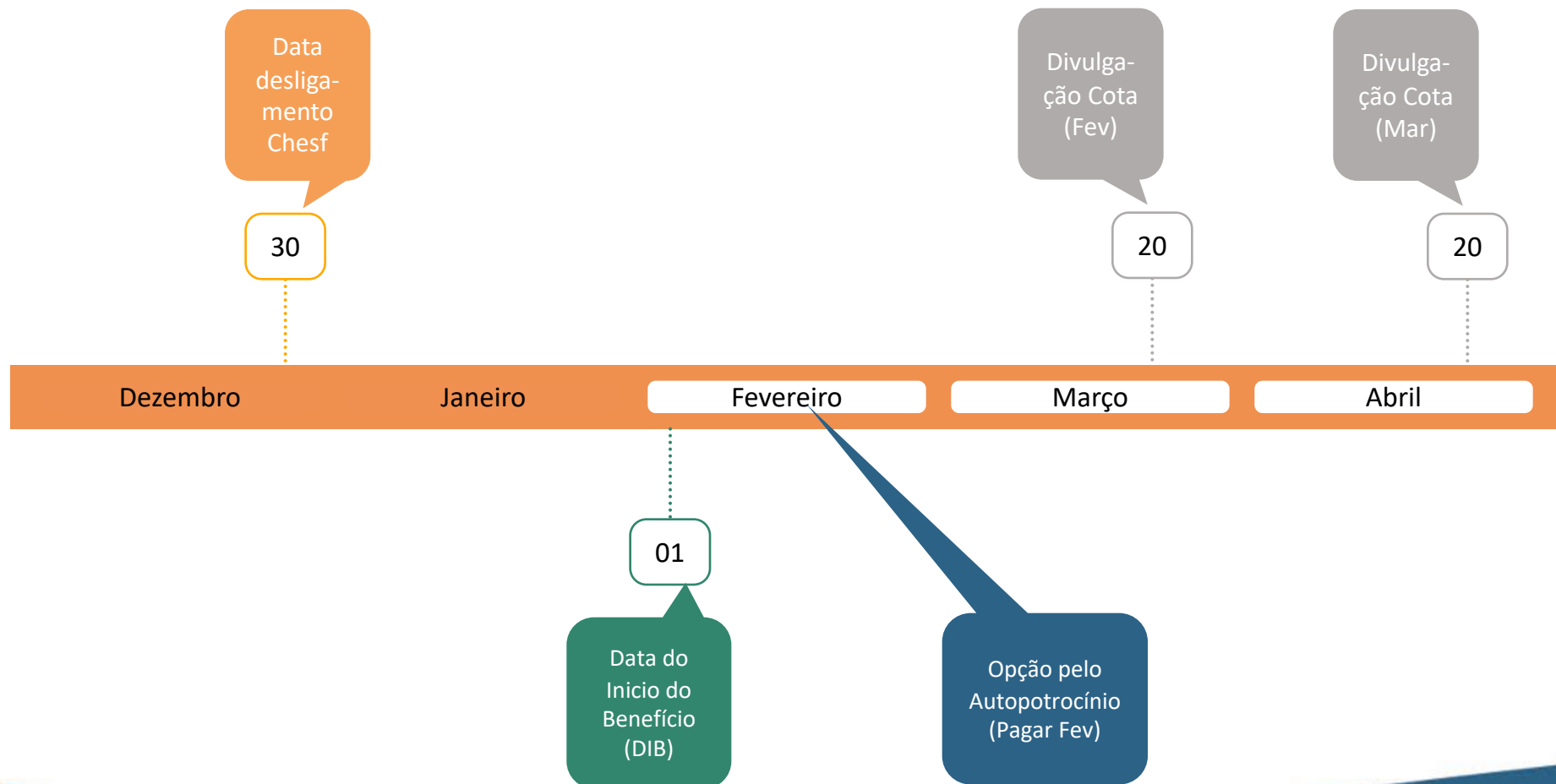
PRAZO DE OPÇÃO



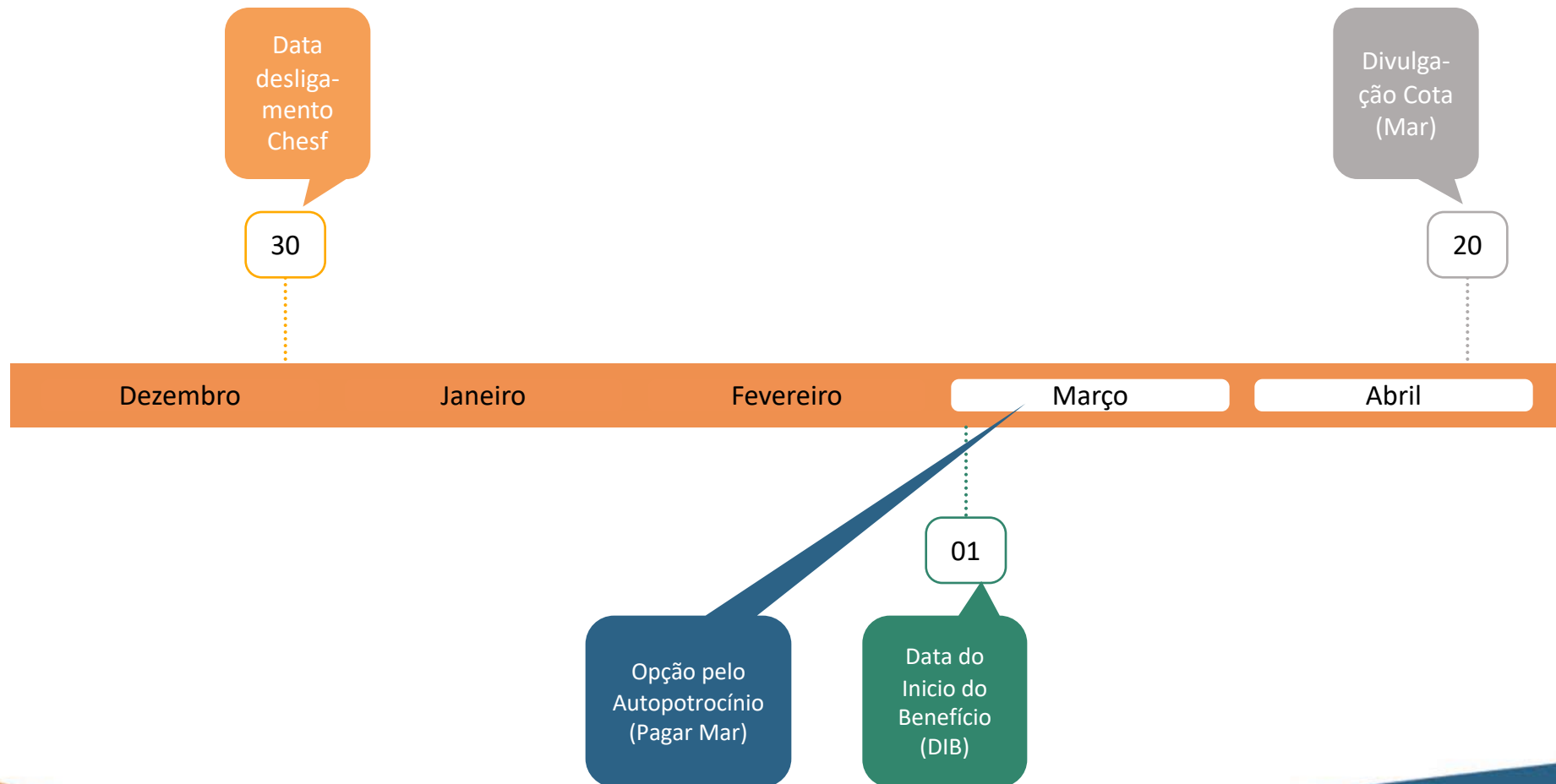
PRAZO DE OPÇÃO



PRAZO DE OPÇÃO



PRAZO DE OPÇÃO



PRAZO DE OPÇÃO

Data desligamento Chesf

30

Dezembro

Janeiro

Fevereiro

Março

Abril

Opção pelo Autoprocínio (Pagar Abr)

01

Data do Início do Benefício (DIB)

PORTABILIDADE PARA O REALIZEPREV

RECEBIMENTO DO BENEFÍCIO

Elegibilidade

Com 50 anos de idade e 3 anos de vinculação ao Plano.

Pagamento

Recebimento em Pagamento Único, entre 10% a 50% (Opcional)

Número constante de Cotas, entre 5 a 30 anos, ou

Percentual do saldo, entre 0,1% a 5%.

PROPOSTA DE ALTERAR A ELEGIBILIDADE PARA

Com 30 anos de idade e 1 mês
de vinculação ao Plano

PORTABILIDADE PARA O REALIZEPREV

RESGATE TOTAL

- ⇒ A partir 36 meses da data da adesão
 - Conta de Contribuição Básica
 - Conta de Contribuição Voluntária
 - Conta de Portabilidade (Fechada e Aberta)

- ⇒ A partir 36 meses para cada aporte de contribuição
 - Conta de Contribuição de Terceiros

**RESOLUÇÃO CGPC 50,
16/02/2022**

Proíbe o Resgate de
Portabilidade da Parte da
Patrocinadora



Obrigado!

max@fachesf.com.br

0800-281 7533